

SECRETS à DESIGNER

par Alexandria

LE PETIT GUIDE
DES DÉCORS
PLUS QUE
PARFAITS

**Exprimez-vous avec
nos moulures !**

**Plein d'idées de
moulures réinventées
que vous adorerez.**

Moulure
ALEXANDRIA

Les moultures réinventées :

le secret le mieux gardé des designers.





*Nos moulures: leur nom,
leur raison d'être et leur place
dans votre décor.*

- 1 Cadrage** S'installe autour des portes et des fenêtres.
Il encadre les ouvertures comme des œuvres d'art.
- 2 Plinthe** S'installe là où le plancher rencontre le mur.
Elle souligne et enjolive la base du mur tout en camouflant les imperfections.
- 3 O'gée** S'installe à la rencontre du mur et du plafond.
Elle élève le décor tout en le couronnant.
- 4 Architrave** S'installe à la tête des ouvertures de portes et de fenêtres pour se joindre aux cadrages créant une note sophistiquée.
- 5 Cimaise** S'installe à la hauteur de la taille.
Tout comme une ceinture, la cimaise accessoire vos murs en beauté.

*Signez vos
propres créations!*



Combinez des moules pour les réinventer.

Combiner est l'art de concevoir des modèles uniques à partir de montage et d'assemblage de différentes moules. Les possibilités sont infinies et l'effet des plus spectaculaires. Les combinaisons sont idéales pour des looks plus élaborés ou pour recréer des modèles d'antan. Je vous en suggère quelques-unes que j'ai créées spécialement pour vous.

Alexandria



Éclat de fleur

- | | | | |
|--|--|----------|--|
| 1 Plinthe
CR683
3/4" x 4-1/2"
MDFP | 2 O'gée
05180
5/8" x 4-1/8"
MDFP | 3 Espace | 4 Cimaise
05689
5/8" x 1-3/4"
MDFP |
|--|--|----------|--|

O'gée



1 O'gée
90983
 5/8" x 4-1/2"
 MDFP

2 Cadrage
07776
 3/4" x 3-1/2"
 MDFP

Daisie



1 Cadrage
07735
 5/8" x 2-1/2"
 MDFP

2 O'gée
05981
 5/8" x 3-5/16"
 MDFP

Freesia



Pétunia



Plinthe



Pour recréer l'effet d'une
 moulure plus haute,
 peindre cette partie du
 mur la même couleur que
 les moulures.



Acacia

1 Cimaise
05741
 5/8" x 2-1/2"
 MDFP

2 Espace

3 Plinthe
00976
 5/8" x 6-1/2"
 MDFP

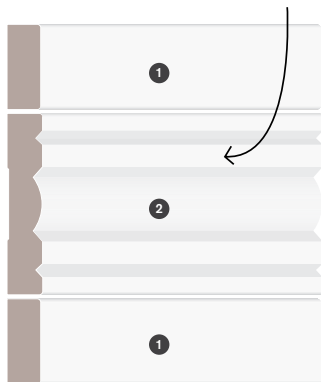
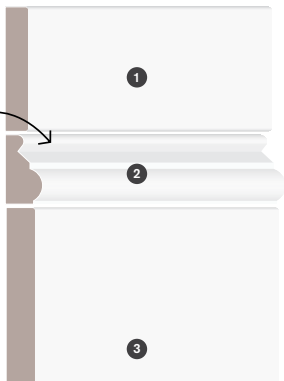
4 Quart de rond
00101
 7/16" x 11/16"
 PIJP

- 1 Cadrage
02187
1/2" x 2-1/2"
MDF PEINT

- 2 Capuchon
décoratif
CR688
3/4" x 1-3/8"
MDFP

- 3 Cadrage
02184
5/8" x 3-1/2"
MDF PEINT

*Pour un match de
couleur parfait,
peindre ces
moules prépeintes
avec la peinture
DicoSmart^{MC}.*



Persia

- 1 Cimaise
02182
5/8" x 1-1/2"
MDF PEINT
- 2 Cadrage
05729
5/8" x 3-1/8"
MDFP

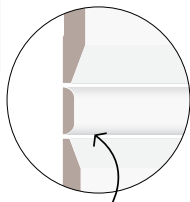
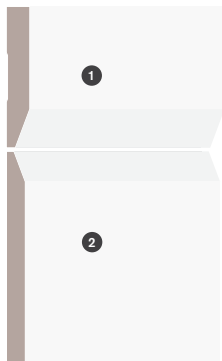
Valéria

Plinthe

- 1 Cadrage
02189
5/8" x 3-1/2"
MDF PEINT

- 2 Plinthe
02190
1/2" x 5-1/4"
MDF PEINT


- 3 Couvre-joint
00166
5/16" x 1-3/16"
PIJP



Sublime!

Insérez la moulure 00166 pour un effet étonnant. Pour un match de couleur parfait, peindre cette moulure avec la peinture DécoSmart^{MC}.

Laïka



- 1 Quart de rond
00101
7/16" x 11/16"
PIJP

- 2 Espace

- 3 Plinthe
0623A
7/16" x 3-1/4"
PIJP

Brisa



1 Cimaise
05689
5/8" x 1-3/4"
MDFP

2 Cadrage
07976
3/4" x 3-1/4"
MDFP


3 Appliqué
de cadrage
CR003
7/8" x 1-5/16"
MDFP

Elisabeth

1 Plinthe
05709
5/8" x 5"
MDFP

2 Cimaise
05689
5/8" x 1-3/4"
MDF PEINT | MDFP

3 Cimaise
02182
5/8" x 1-1/2"
MDF PEINT



Reine-Anne

Architrave



1 Tablier
00653
 1-1/8" x 1-11/16"
 MDFP

2 Architrave
07712
 1" x 3-5/8"
 MDFP

Nina

1 Cadrage
CR694
 1" x 3-1/2"
 MDFP

2 Planche
03190
 3/4" x 7-1/4"
 MDFP

3 Moulure à
 panneau
00189
 9/16" x 1-1/2"
 PIJP



Lolita

Ajoutez un cadrag L3513 pour créer une tablette des plus originales!



Adèle

1 Cadrag
L3513
5/8" x 2-3/4"
MDFP

2 Cadrag
CR002
1-1/4" x 3-9/16"
MDFP

3 Cimaise
05741
5/8" x 2-1/2"
MDFP

Collection Prestige - Plinthe

Opulente, sophistiquée, chic. Conservez le romantisme classique de la Renaissance ou modernisez-le.



Conseil de pro!

Juxtaposez ces deux moulures une par-dessus l'autre ou laissez un espace entre les deux pour accentuer l'effet de hauteur. Pour ce faire, peindre cet espace de la même couleur que les moulures.

Velours

1 Capuchon
décoratif
CR688
3/4" x 1-3/8"
MDFP

2 Espace

3 Plinthe
CR674
7/8" x 7-3/8"
MDFP

4 Capuchon
décoratif
CR687
3/4" x 1-3/4"
MDFP

Cadrage




Silkie

- 1 Cadrage
CR693
3/4" x 4-7/8"
MDFP

- 2 Appliqué
de cadrage
CR003
7/8" x 1-5/16"
MDFP

O'gée



Cashmere

- 1 Cadrage
CR688
3/4" x 1-3/8"
MDFP

- 2 Espace
- 3 O'gée
CR696
3/4" x 5-15/16"
MDFP




Taffetas

- 1 Moulure à
panneau
CR001
1-1/4" x 2-3/4"
MDFP

- 2 Plinthe
CR683
3/4" x 4-1/2"
MDFP

Collection M Écologique – Plinthe

Stylisée, subtile, profilée. Le classique rencontre le contemporain chic.



Pour un effet sensationnel!

Juxtaposez ces deux moulures ou laissez un espace entre les deux et appliquez une couleur vibrante sur le mur pour un effet exceptionnel.

Mezzo



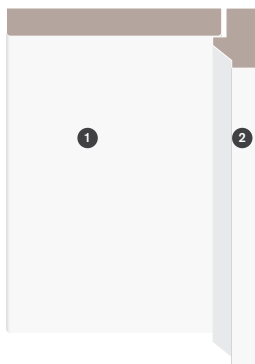
1 Cimaise
02182
5/8" x 1-1/2"
MDF PEINT

2 Espace

3 Plinthe
02186
5/8" x 5-9/16"
MDF PEINT

Cadrage

Accord parfait
avec la plinthe
02186

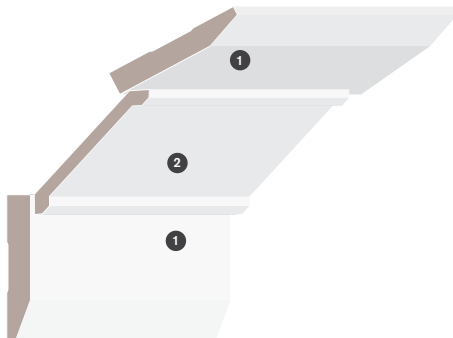


1 Plinthe
02188
1/2" x 3-1/2"
MDF PEINT

2 Appliqué
de cadrage
02194
3/4" x 1"
MDF PEINT

Moderno

O'gée




1 Cadrage
02189
5/8" x 3-1/2"
MDF PEINT

2 O'gée
02192
1/2" x 4-1/8"
MDF PEINT

Mona

Collection M Urbaine - Plinthe

Effilée, sculpturale, raffinée. Surclassez votre décor moderne dénudé en un décor somptueux avant-gardiste.



Une idée qui a du style!

Laissez un espace entre les deux moulures pour accentuer l'effet de hauteur. Pour ce faire, peindre cet espace de la même couleur que les moulures.



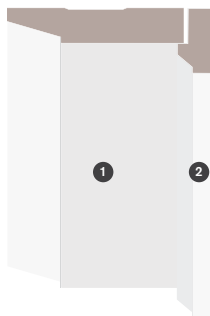
Urbania

1 Arrêt de porte
01698
3/8" x 1-3/8"
MDFP

2 Espace

3 Plinthe
03533
5/8" x 5-1/2"
MDFP

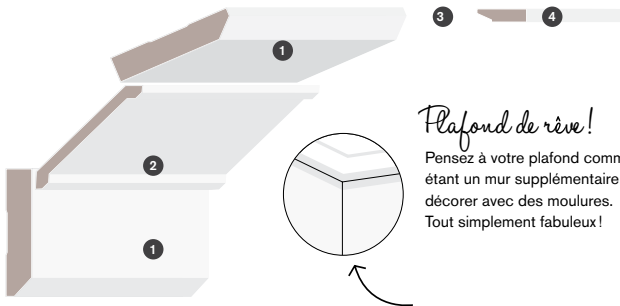
Cadrage



Unica

- 1 Cadrage
01737
3/4" x 3-1/2"
MDFP
- 2 Appliqué
de cadrage
01740
3/4" x 1-5/16"
MDFP

O'gée



Ultima

Plafond de rive!
Pensez à votre plafond comme étant un mur supplémentaire à décorer avec des moulures. Tout simplement fabuleux!

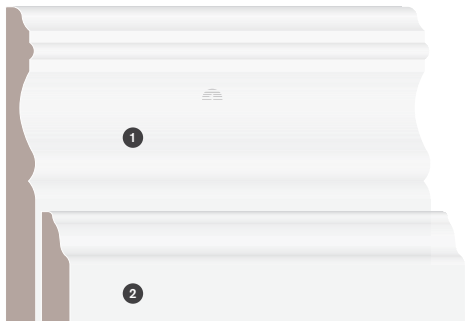
- 1 Cadrage
01113
3/4" x 3-1/2"
MDFP
- 2 O'gée
2192A
5/8" x 4-1/2"
MDFP
- 3 Espace
- 4 Arrêt de porte
01698
3/8" x 1-3/8"
MDFP

Collection DécoSmart^{MC} - Plinthe

Peinte pour un décor instantané!

- 1 Plinthe
5706A
3/8" x 3-7/8"
MDF PEINT

- 2 Arrêt de porte
05723
3/8" x 1-3/8"
MDF PEINT



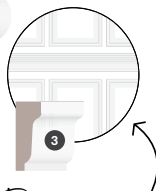
Dora

Cimaise

- 1 Cimaise
05689
5/8" x 1-3/4"
MDF PEINT

- 2 Cadrage
05621
3/8" x 2-1/8"
MDF PEINT


- 3 Moulure à
panneau
00189
9/16" x 1-1/2"
PIJP



Pour un décor époustouflant, ornez vos murs de panneaux muraux.

Daria

Cadrage



Deena

- 1 Plinthe
07622
3/8" x 3-1/8"
MDF PEINT
- 2 Arrêt de porte
05723
3/8" x 1-3/8"
MDF PEINT
- 3 Coin
00171
1" x 1"
MDF PEINT

O'gée



Diana

- 1 Plinthe
5706A
3/8" x 3-7/8"
MDF PEINT
- 2 O'gée
05981
5/8" x 3-5/16"
MDF PEINT


Harmonisez
vos moulures
comme un pro!



Accordez cadrage, plinthe et O'gée avec style.

Trouver la plinthe et la O'gée en parfaite harmonie avec le cadrage qu'on a minutieusement choisi pour notre chambre à coucher peut être tout un défi à relever. Laissez-vous tenter par une de mes suggestions.


Alexandria



1 Cadrage
07976
 3/4" x 3-1/4"
 MDFP

2 Plinthe
00976
 5/8" x 6-1/2"
 MDFP

3 O'gée
05982
 9/16" x 4-1/2"
 MDFP



1 Cadrage
07776
 3/4" x 3-1/2"
 MDFP

2 Plinthe
00976
 5/8" x 6-1/2"
 MDFP

3 O'gée
00470
 1-3/16" x 10-1/2"
 MDFP

- 1 Cadrage
07714
 3/4" x 3"
 MDFP

- 2 Plinthe
05708
 5/8" x 4-5/32"
 MDFP

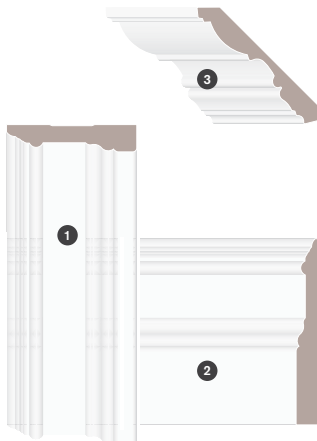
- 3 O'gée
05180
 5/8" x 4-1/4"
 MDFP



- 1 Cadrage
07715
 3/4" x 3-1/2"
 MDFP

- 2 Plinthe
05709
 5/8" x 5"
 MDFP

- 3 O'gée
90983
 5/8" x 4-1/2"
 MDFP





1 Cadrage
00954
 3/4" x 3-1/2"
 MDFP

2 Plinthe
05955
 5/8" x 5-9/16"
 MDFP

3 O'gée
05991
 1" x 6-3/8"
 MDFP



1 Cadrage
07705
 5/8" x 2-3/4"
 MDFP

2 Plinthe
07706
 1/2" x 4-1/8"
 MDFP

3 Architrave
07712
 1" x 3-5/8"
 MDFP

Collection Prestige

- 1 Cadrage
CR690
3/4" x 3-7/16"
MDFP

- 2 Plinthe
CR681
5/8" x 5-1/4"
MDFP

- 3 O'gée
CR695
11/16" x 4-1/2"
MDFP



Du style mur à mur!

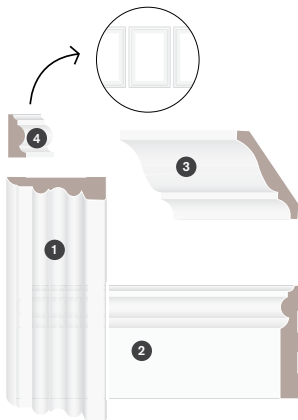
Rehaussez votre décor avec des panneaux muraux. Un effet saisissant en un tournemain.

- 1 Cadrage
CR669
1" x 4-1/8"
MDFP

- 2 Plinthe
CR683
3/4" x 4-1/2"
MDFP

- 3 O'gée
CR695
1/16" x 4-1/2"
MDFP

- 4 Capuchon décoratif
CR687
3/4" x 1-3/4"
MDFP

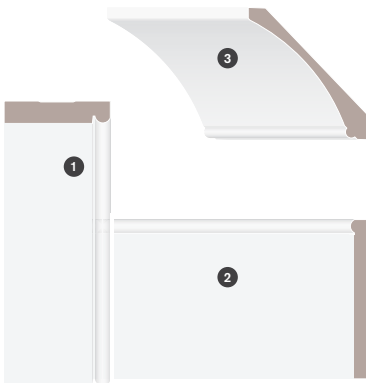




1 Cadrage
CR693
3/4" x 4-7/8"
MDFP

2 Plinthe
CR679
5/8" x 5-1/4"
MDFP

3 O'gée
CR696
3/4" x 5-15/16"
MDFP



1 Cadrage
CR670
3/4" x 3-1/2"
MDFP




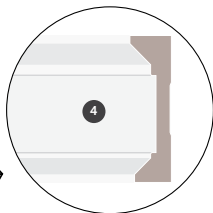
2 Plinthe
CR678
5/8" x 5-1/4"
MDFP

3 O'gée
CR699
1" x 5-15/16"
MDFP

Collection M Écologique

Archi-chic!

Ajoutez une architrave dans le haut de votre cadrage.
Une touche d'élégance simple à réaliser.



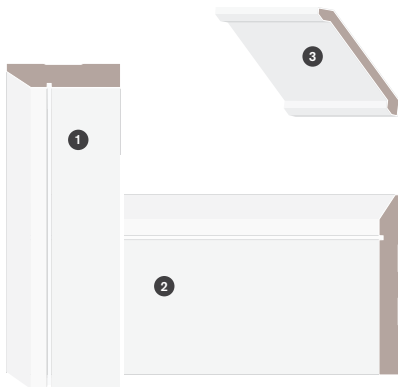
1 Cadrage
02189
5/8" x 3-1/2"
MDF PEINT

2 Plinthe
02190
1/2" x 5-1/4"
MDF PEINT

3 O'gée
02192
1/2" x 4-1/8"
MDF PEINT

4 Architrave
02193
1" x 3-3/8"
MDF PEINT

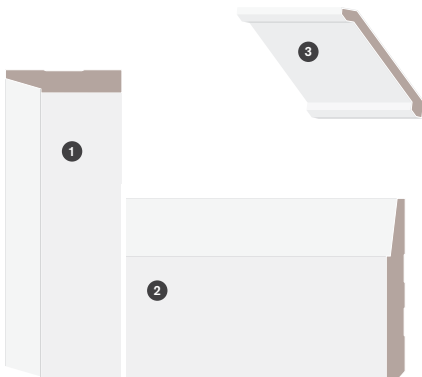
Collection M Urbaine



1 Cadrage
01705
3/4" x 3-1/2"
MDFP

2 Plinthe
01692
5/8" x 5-1/2"
MDFP

3 O'gée
2192A
5/8" x 4-1/2"
MDFP

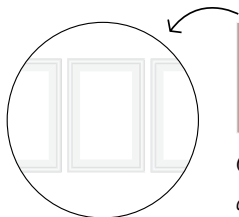


1 Cadrage
01737
3/4" x 3-1/2"
MDFP

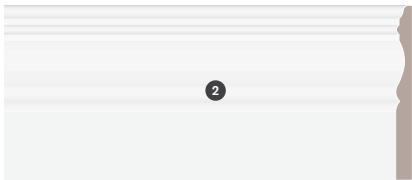

2 Plinthe
03533
5/8" x 5-1/2"
MDFP

3 O'gée
2192A
5/8" x 4-1/2"
MDFP

Collection DécoSmart^{MC}



*Glorifiez votre métamorphose
avec l'ajout de panneaux muraux.
Le résultat est fascinant!*




1 Cadrage
07705
5/8" x 2-3/4"
MDF PEINT


2 Plinthe
05706A
3/8" x 3-7/8"
MDF PEINT

3 O'gée
05981
5/8" x 3-5/16"
MDF PEINT


4 Arrêt de porte
05723
3/8" x 1-3/8"
MDF PEINT



MDF PEINT | MDF peint



MDFP | MDF prépeint



PIJP | Pin jointé prépeint

Vous voulez créer vos propres combinaisons « signature » ?
Consultez notre dépliant **SÉLECTION DU DESIGNER**.
Plus de 250 options de moulures illustrées pour vous aider
à réaliser vos projets de décoration.



Les modèles illustrés dans ce livret ne représentent qu'une portion de notre ligne de produits complète que vous pouvez consulter en ligne au **www.moulu alexandria.com**.

Les modèles proposés dans ce livret sont soumis à la disponibilité en magasin. Renseignez-vous au sujet des commandes spéciales.